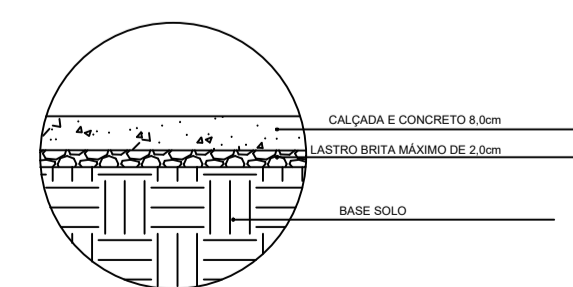
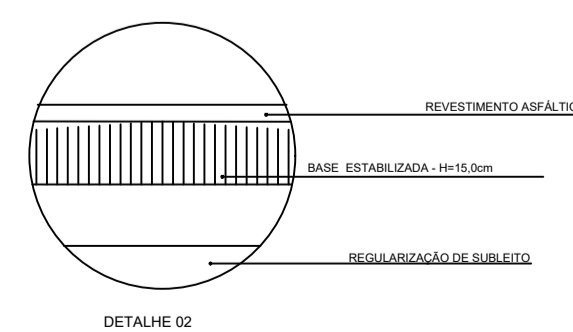
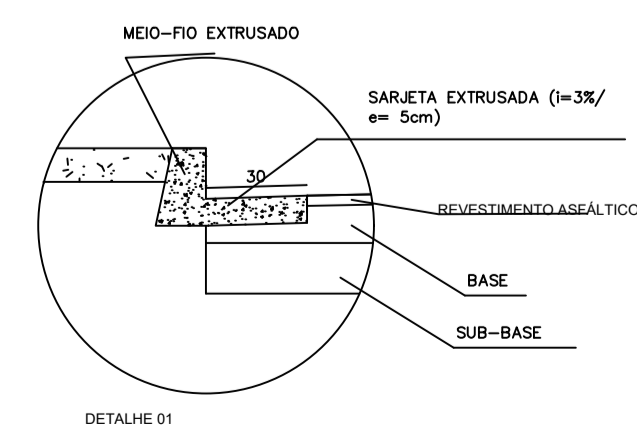
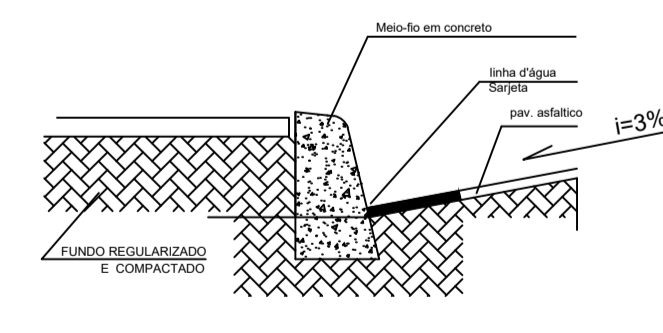
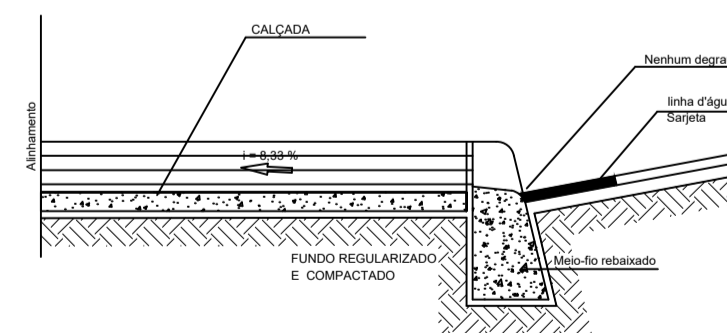


Elevação, Rebaixamentos



RUA WENCESLAU RAMOS DA CRUZ		
COMPRIMENTO	LARGURA	ÁREA
397,56 m	5,03 m	1.999,73 m ²

RUA A		
COMPRIMENTO	LARGURA	ÁREA
74,35 m	6,95 m	516,73 m ²



PAVIMENTAÇÃO ASFÁLTICA EM PMF
NO MUNICÍPIO DE CORAÇÃO DE JESUS/MG

TIPO: PAVIMENTAÇÃO ASFÁLTICA EM PMF	DATA: JANEIRO/2026	FOLHA: 01/01
ENDEREÇO: RUA WENCESLAU RAMOS DA CRUZ E RUA "A", SÃO GERALDO		
LOCAL: SÃO GERALDO, DISTRITO DE CORAÇÃO DE JESUS - MG		
PROPRIETÁRIO:	RESPONSÁVEL TÉCNICO:	
PREFEITURA MUNICIPAL DE CORAÇÃO DE JESUS/MG - CNPJ: 22680672/0001-28	ANDRÉ FAGUNDES PEIXOTO ENGENHEIRO CIVIL - CREA/MG 382948/D	
ESCALA: INDICADA		